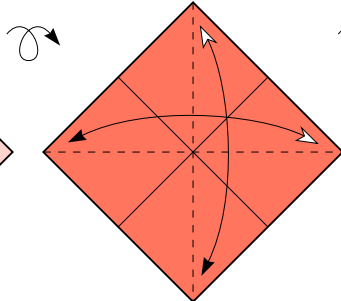
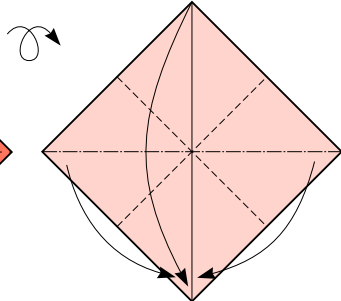


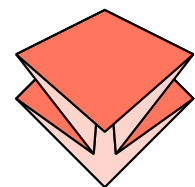
(1) Přeložit a rozložit podle naznačených hran - vytvoříme hrany. Otočíme skládku.



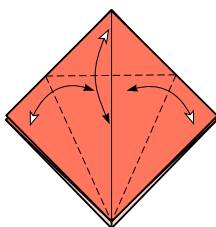
(2) Vytvoříme hrany. Otočíme skládku.



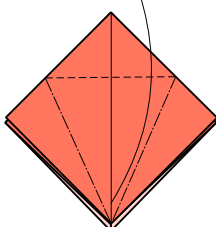
(3) Složíme všechny rohy k sobě.



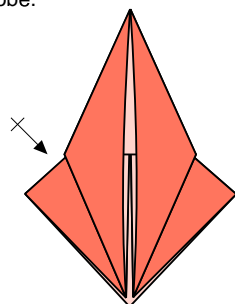
(4) Složený čtverec.



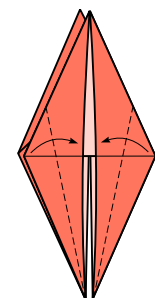
(5) Vytvoříme hrany.



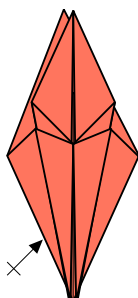
(6) Rozevřeme nahoru.



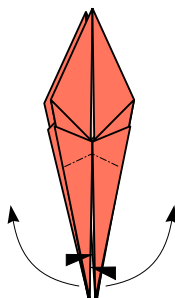
(7) Zopakujeme vzadu.



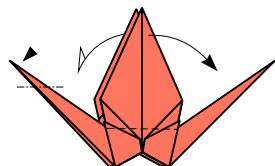
(8) Toto je ptačí základ. Přehne-me ke středu



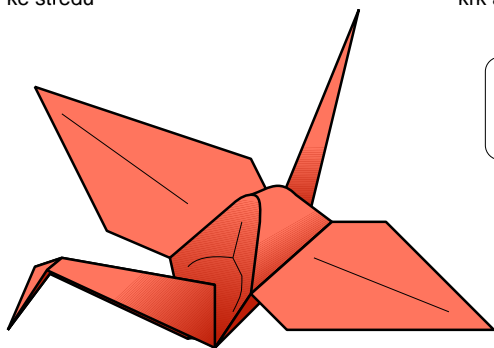
(9) Zopakujeme vzadu.



(10) Vložíme prst dovnitř a prolomíme krk a ocas.



(11) Prolomíme hlavu dolů a rozevřeme křídla



## Tradiční japonský jeřáb

Nakreslil: František Grebeníček, 2006

